









-  ESTRADA NACIONAL Nº. 2
-  ESTRADA TERRA BATIDA
-  LIMITE DO TERRENO (100.379m²)
-  ÁREA TAMPÃO (25.775m²)
-  ÁREA DE LAZER (21.111m²)
-  ÁREA RESORT (23.280m²)
-  ÁREA RESIDENCIAL (27.278m²)
-  ÁREA TÉCNICA (3.880m²)